




Hårbøjle med feltblomst og cabochons


Hårbøjle er beklædt ved at knytte omkring hårbøjlen med satinsnor. Herefter er der pyntet med feltblomster og cabochoner.

Inspiration: 14779




1

Klip 4 meter satinsnor og knyt omkring hårbøjlen (macraméknoter). Start ca. 2-3 cm fra hårbøjleens ende.




2

Knyt en halv knude som vist.



3

Knyt endnu en halv knude som vist.
Gentag trin 2 og 3.



4

Slut af med en halv knude på indersiden af hårbøjlen og træk enderne på bagside med fx en ryanål. Til sidst klippes de overskydende ender af.



5

Lim filtblomster og cabochoner på hårbøjlen med limpistol.