




## Armbånd og ørestikker med vedhæng


De viste armbånd og ørestikker er lavet af smykkewire, der er pyntet med rocaiperler og forgyldte charms.

Inspiration: 14712



**1**

Armbånd: Klip et stykke smykkewire i ønsket længde og monter en wireklemme yderst i den ene ende og klem den fast. Træk en knudeskjuler med øje på og skjul wireklemmen.



**2**

Sæt en O-ring i hhv. øjet på knudeskjuleren og i en lås. Luk O-ringen med en tang.




**3**

Træk rocaiperler på wiren.



**4**

Sæt en O-ring i øjet på det forgyldte vedhæng, luk O-ringen med tang og træk vedhængen på wiren.



**5**

Afslut armbåndet og monter en wireklemme yderst i den modsatte ende og klem den fast. Træk en knudeskjuler med øje på og skjul wireklemmen.



**6**

Sæt en O-ring i øjet på knudeskjuleren og luk O-ringen med en tang.



## 7

Ørestikker med vedhæng: Klip wire til et langt vedhæng til hver ørestik. Stik wiren igennem øjet på ørestikken og monter en wireklemme, der klemmes fast med tang. Træk rocaiperler på, afslut med forgyldt vedhæng og wireklemme, der klemmes fast. Skjul det sidste stykke wire indeni nærmeste perle.