




Pompon af konstruktionsrør


De to pomponer er lavet af konstruktionsrør, der er samlet i et bundt og bundet stramt til med vokset bomuldssnor.

Inspiration: 14718




1

Klip et langt stykke vokset bomuldssnor og saml ca. 40 konstruktionsrør i et bundt. Læg bomuldssnoren to gange omkring bundtet og bind løst til.



2

Stram snorene til og bind 2-3 meget stramme knuder. Herved spreder rørene sig.



3

Klip den ene af de to snore af og pres rørene i facon, så de danner en pompon.



Variant

-