



Glas til lys dekoreret med malet kyllingetråd


Hvert af de viste lysglas er pyntet med et bælte af kyllingetråd, der er malet med Plus Color hobbymaling.

Inspiration: 14359




1

Klip et stykke kyllingetråd på 28 x 10 cm.



2

Mæt en skumpensel med Plus Color hobbymaling og mal tråden.




3

Med køkkenrullepapir duppes tråden, hvorved udtrykket bliver lidt slidt og ukurant.



4

Som et bælte sættes tråden omkring lysglasset (med trådens faste kant øverst).



5

Bæltet samles ved at sno alle de løse ender sammen, hvor de mødes. Tag en universaltang til hjælp.



6

Nederst bukkes overskydende kyllingetråd ind under lysglasset.



Eksempel