




Japansk lygte af ispinde og med silhoueteffekt

Den kvadratiske lygte til fyrfadslys er lavet af sammenlignede ispinde. På de 4 indvendige sider er papir limet fast, mens kronhjorte, fastgjort i halverede træperler, er monteret i lygtens bund. - Det giver dansende silhouetter i lysets skær.

Inspiration: 13224




1.

Fire standardispinde lægges på den smalle led mod hinanden og limes sammen i hjørnerne til en kvadrat. Lav to i alt.




2.

Fire sæt ispinde af to styk limes vinkelret sammen på langs.



3.

Nu er der to kvadrater og fire vinkelhjørner.




4.

Indvendigt i hvert hjørne af den ene kvadrat limes de opretstående vinkelhjørner fast.



5.

Den sidste kvadrat fastgøres med lim til vinkelhjørnerne i modsatte ende. Lim to ispinde fast vandret fra vinkelhjørne til vinkelhjørne på to parallelle sider af lygten, udvendig.



6.

Vend lygten om og lav en bund af fire ispinde, der fastgøres med lim på indvendig side af lygten mod de to ispinde, der blev limet fast udvendigt.



7.

Lim kronhjorten, udstanset i træ, fast på en halveret træperle. Hoven sættes i perlens hul. Lav fire styk.



8.

Sæt perlerne med kronhjortene fast med lim på bunden af ispinde inde i lygten.



9.

Mål og klip fire stykker papir, der passer til lygtens kvadratiske format og lim papiret fast på lygtens indvendige sider langs de lodrette vinkelhjørner.



Eksempel

