



Invitation, bordkort og menukort med hjerte i bark og halvperler


Kortserie, pålimet karton fra Color Bar og papir fra Skagen-kollektionen i Vivi Gade Design. Herefter dekoreret med barkhjerter, vokset snor, udstansede hjerter og selvklæbende halvperler.

Inspiration: 12940



1.

Karton fra Color Bar og prikket papir fra Vivi Gade Design klippes til og fastgøres på kortet med dobbeltklæbende tape.



2.

Med en almindelig saks klippes et hjerte ud af barken efter skabelon fra mønsterarket.




3.

Barkhjertet fastgøres på kortet med 3D-klæbepuder, der sættes på, hvor barken buer mest mod kortet.



4.

Vokset snor bindes omkring kortets forside.




5.

I karton fra Color Bar udstanses små hjerter med stansejern.



6.

3D-puder halveres og placeres på hver sin side af den voksede snor. Herpå fastgøres de udstansede hjerter.



7.

Imellem hjerterne på snoren sættes selvklæbende halvperler.



8.

Menukort: Brunt karton skæres i formatet 15 x 7 cm. Herpå fastgøres Skagen-papiret, lille barkhjerter og menuen, printet på festpapir. Vokset snor bindes omkring, og halvperler sættes på.



9.

Bordkort: Karton skæres i formatet 9,5 x 12,5 cm, der bukkes på midten. På forsiden laves med hultang et hul øverst lidt til højre for midten. Heri bindes vokset snor og der pyntes med halvperler og hjerter.



Mønsterark

-

