



Hårspænder dekoreret med glittermosgummi og pailletter


Klikspænder er dekoreret med selvklæbende glittermosgummi, pailletter og perler trukket på forsølvet tråd.

Inspiration: 12561




1.

2 cirkler tegnes op med passer og klippes ud.




2.

20 cm forsølvet tråd klippes og perle trækkes derpå. Buk tråden på midten.



3.

Sæt pailletter og perler på og afslut med mosgummicirklén. Sno tråden og klip enderne af.



4.

Træk papiret af mosgummiet og klæb den færdige pynt på klikspænden.



5.

Bagstykket klæbes på. Tryk godt sammen.