



## Høns som æggevarmere i mønstret hobbyfilt dekoreret med blonde og snor


Æggevarmere klippet i Vivi Gade filt og syet sammen med knaphulssting. Pyntet med snor og blonde. Den lidt større hønemor er til pynt.

Inspiration: 12231




**1.**

Der klippes ud i filt efter mønsterarket.




**2.**

Syes sammen med knaphulssting. Der startes forneden og stoppes 3 cm fra toppen.



**3.**

4 stykker snor bukkes og samles med tråd. Spidsen af filtkeglen bukkes ned, snorkammen placeres og der syes færdig.



**4.**

Næbbet klippes ud i filt, lægges dobbelt og syes med et par sting bagpå. Limes på.



**5.**

Blonden limes på forneden.



**6.**

Snoren limes på med meget små limklatter. Der bindes en sløjfe.



## 7.

Der laves øjne med sort Plus Color i en opfyldningsflaske.



## Mønsterark

-