



## Nostalgisk jul


Hånd- og maskinborderi på hør- og aidastof. Pyntet med rhinsten og limet på paphjerter. Kanten pålimet blonde.

Inspiration: 11812




**1.**

Hørstof klippes efter paphjerte med søm, der kan nå om på bagsiden.



**2.**

Et passende stykke aidastof klippes og frynses i kanten.



**3.**

Der klippes et motiv fra servietten, som limes på aidastoffet med dobbelklæbende folie.



**4.**

Sættes fast på hørstoffet med nåle og stikkes fast.




**5.**

Trykfoden fjernes på symaskinen, og der syes "crazy" broderi med flere forskellige sting og røde farver.



**6.**

Franske knuder laves ved at sno garnet 3-4 gange om nålen og gå ned 1 mm ved siden af opgangen, mens der trækkes i tråden som vist.



**7.**

Bagsiden af hørstykket pålimes dobbeltklæbende folie.



**8.**

Der klippes hakker, som limes om på bagsiden.



**9.**

Blonden limes fast i kanten.