



Foldet kuvertkort

Gavekort foldet af et enkelt stykke Vivi Gade Design papir. Lukket med dekorationsbånd. Pyntet med udstansede blomster sat fast med dekonitte.

Inspiration: 11418




1

Fold et kvadratisk papir diagonalt på den ene led.




2

Luk op og fold diagonalt på den anden led.



3

Luk op og fold 2 modsatrettede hjørner ind mod midten.




4

Vend og fold på midten som vist.




5

Sæt dobbeltklæbende tape på som vist.




6

Luk ved at folde som vist.



7

Fold øverste spids ned.



8

Klip to stykker dekorationsbånd á ca. 30 cm. Lim på kortets for- og bagside som vist med dobbeltklæbende tape.



9

Skjul båndet på for- og bagside med et stykke kvadratisk papir foldet på midten.



10

Pynt med udstansede blomster sat sammen med en dekonitte.

