




Cupcake billeder


Søde cupcake billeder på papmaché ikonplader, malet med A-color mat. Kagerne er skabt af foldet Vivi Gade papir og strukturpasta fungerer som kageskum. Uhm...

Inspiration: 11463




1

Mal ikonpladen med A-color mat



2

Fold Vivi gadepapir i harmonika og lim på ikonpladen med limpistol



3

Put lidt strukturpasta i en plastikpose. Pres ned i et hjørne i posen, klip lille hul i posens spids. Nu kan strukturpastaen presses ud, så det ligner Kagecreme eller flødeskum. Tilføj evt. lidt pynt på kagen formet af Silk Clay