



## Påskeylling af nålefilt med filtet hue, metalben og rulleøjne


Sjovt pynt til påske filtet over styropor æg.

Inspiration: 1050




**1**

Læg uldtotter på ægget og filt til ægget er dækket.




**2**

Mal metalbenene.



**3**

Bor for med en spids genstand og lim benene fast.



**4**

Læg uld taglagt på filteunderlaget og fild et stykke til huen. Klip til efter mønster ved siderne.



**5**

Stik langs kanten med en enkelt nål. Fjern mønsteret, fold op og fild fast.



**6**

Fold til en hue og fild den sammen. Fild huen fast på ægget. Fild et næb. Lim næb og øjne.

