




## De tre vise mænd


De tre vise mænd er lavet af papkegler dekoreret med Vivi Gade Design papir.

Inspiration: 1262




**1**

Tegn skabelonerne op på dobbeltklæbende folie.



**2**

Tag beskyttelsespapiret af den ene side af folien, klæb på Vivi Gade papiret, og klip ud.



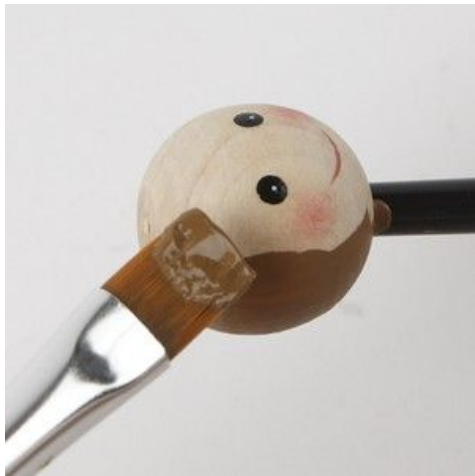
**3**

Tag beskyttelsespapiret af den anden side af folien.



**4**

Klæb papiret på keglen.



**5**

Ved den ene mand, mal ansigtet og hænderne brune.



**6**

Lim hovederne på.



**7**

Lim skæg og hår på.



**8**

Klip til så længden på skæg og hår passer.



**9**

Klip ud efter skabelonen til hat.



**10**

Sæt sammen med dobbeltklæbende tape, og monter på en af mændene.




**11**

Lim krone på én af mændene.



**12**

Sno papirbast rundt om hovedet på én af mændene, og lim af og til.



**13**

Sæt hænder på alle mændene.



**14**

Lim to coupeller sammen.



**15**

Lim på figuren.



**16**

Sno et stykke bonzaitråd og monter som  
hyrdestav.