



Origamifoldede
kugler i
Copenhagen
designpapir

STEP BY STEP 123
Inspiration: 13278



Origamifoldede kugler i Copenhagen designpapir

Kuglerne i designpapir fra Vivi Gades kollektion, Copenhagen, er foldet efter teknikken, origami.




01 Et ark designpapir skæres midt over. Bemærk, at papiret har et unikt design på hver side, hvorfor et ark giver to forskellige resultater.



02 OBS! Hvert trin vises i neutralt papir, så hver foldning bedre kan ses. Første fold laves i papiret på langs. Fold ud igen.



07 Rudeforme foldes: Mål op og brug evt. falsebenet til at ridse folderne op mellem de viste punkter.



08 Lav en rhombe over en fals. Dvs. på hver side af falsestregen laves en spejlvendt trekant.



03 Fold nu hver side ind til folden/falsen, så der opstår en "port". Brug evt. et falseben til at gøre folderne skarpe.



04 Fold "porten".



09 Tag en lineal til hjælp og lav kun folder mellem de viste punkter.



10 Hele plisseringen ridses og foldes som vist.



05 Plisséring: Fold papiret helt ud og lav en fold 2 cm indad på den korte led. OBS! På de viste rhombeformede kugler har vi valgt plisséring med et mellemrum på 2 cm. Men det kan varieres efter smag og evne - gerne større, gerne mindre. Jo mindre, des mindre ruder og sværere at folde.



06 Fortsæt plisséring/harmonikafalsen med præcision i hele papirets længde.




11 Brug begge hænder til at styre processen, når der foldes som vist fra midten af plisséringen.



12 Eksempel efter foldning!

13



Vend den anden side frem og fold hver plissé. OBS! Yderst skal hver plissé altid foldes indad mod midten.

14




Eksempel på den endnu ikke samlede kugle.

15



Brug Clear Multi glue gel og lim sammen til en kugle, tilpasset efter det origamifoldede mønster.



Designpapir, ark
30,5x30,5 cm, 120
g, 5ark,
22242

Designpapir i blok,
str. 30,5x30,5 cm,
50 sider, 50ark
22578

Clear Multi Glue
Gel, 27ml
39047

Falseben, L: 14 cm,
1stk.
13144

Stållineal, L: 30 cm,
1stk.
11709

Hobbykniv, B: 9
mm, 1stk.
1389

Skæreunderlag,
str. 22x30 cm,
tykkelse 3 mm,
1stk.
11722