



Fletarmbånd af gavepapir

STEP BY STEP 123
Inspiration: 12262



Fletarmbånd af gavepapir

Brede armbånd flettet af farvestrålende gavepapir. Papiret er belagt med bogplast eller pakketape, foldet og flettet sammen.



01 Gavepapiret beklædes med bogplast.




02 Stykkerne skæres ud str. 7x3 cm. Til et armbånd med et indvendigt mål på 16 cm, bruges 96 stk. Armbåndene kan forlænges eller forkortes med 2 led i hver ring.



03 Der foldes på midten med den blanke side udaf, og foldningen "stryges" med et falseben.



04 De to sider foldes ind mod midten.



05 Der foldes på midten.



06 De to sider foldes ind mod midten.



07 Bemærk, at hvert led har en "nem" og en "svær" side.



08 På den nemme side ses 4 lag papir, og på den svære side ses 8 lag papir.



09 Et led stikkes ind i et andet led fra den nemme side.



10 Tredje led stikkes igen ind fra den nemme side, og således fortsættes.




11 Efter en række bruges det sidste led til at lukke med.



12 Det sidste led foldes ikke ind fra siderne mod midten på den lange led.

13

Det sidste led stikkes ind i det næstsidste som et langt led, og stikkes udenom og tilbage i det næstsidste led. Anvend evt. en saks eller strikkepind som hjælpemiddel. På den måde låses og sluttes ringen.

14

Der bindes omkring et led for at hæfte tråden.

15


Til disse armbånd er der brugt 3 ringe. Ringene syes sammen. Der syes på intet tidspunkt ind i papiret, men kun i foldningerne. Det er vigtigt, at ringene stødes sammen på følgende måde: En side, hvor der ses to lag, stødes mod en side, hvor der ses tre lag. Ringene syes sammen fra ydersiden. Tråden hæftes som på samme måde som i starten.



Pakketape, B: 48 mm, 66m
246090



Bogplast, tykkelse 80 my, B: 40 cm, 25m
14126



Bogplast, tykkelse 80 my, B: 28 cm, 25m
14121



Falseben, L: 14 cm, 1stk.
13144

Sytråd, L: 1000 yards, hvid, polyester, 915m
41218

Gavepapir, B: 50 cm, 80 g, guld, 3m
190360

Gavepapir, B: 50 cm, 80 g, blomster, 5m
191980

Skæremaskine, str. 22x14,50 cm, A5, 1stk.
5446