




Candy Canes i filt

STEP BY STEP 023
Inspiration: 11889




Candy Canes i filt


Slikstokke syet op i Vivi Gade Design Helsinki filt, vendt og fyldt med pudefyld.



Tegn mønstret af og klip ud. Sy sammen ret mod ret. Klip små slidser i stokkens rundning.



Vend og fyld pudefyld i. Sy sammen med usynlige sting.



Hæft båndet på med sytråd og bind sløjfen til slut.



Mønsterark

22175
22175



Monteringspude,
24x24 cm, Hvid, 1
Stk.
49702

Sytråd, Vinrød,
1000 M, 1 Rl.
41286



Synåle, 3-7, L:
35-45 mm, 30 Stk.
41102

22177
22177