



**Påskedekoration
i urtepotte med
påskeæg
dekoreret med
Paverpol**


STEP BY STEP 01-12

Inspiration: 11450



Påskedekoration i urtepotte med påskeæg dekoreret med Paverpol

Styropor æg i potte dekoreret med Paverpol, som er blandet med farve og Stoneart. Ægget er patineret med Art Metal guld maling og reden er lavet af Paperyarn.



01 Blanding af farve - vær opmærksom på, når farverne blandes er de meget lyse, de bliver mørke når de tørrer. Brun: ca. 1 dl. paverpol lim blandes med ca. 1 teske brun farvepulver. Blå: ca. ½ dl paverpol lim blandes med ½ teske blå farvepulver. Grøn: ca. ½ dl. paverpol lim blandes med ca.



02 Blanding af farve.



03 Læg et godt lag på potten.



04 Hæld lim i en pose, snoren til reden lægges heri, og gemmen vædes med limen.




05 Læg snoren i.




07 Tag snoren op, form den som en rede.




08 Mål reden på potten, og tilpas den.




09 Hæld lidt grøn paverpol lim op, til bomuldskrøl, som bruges til dekoration på potten.



10 Læg bomulden i limen, tag det op og dekorér potten.



11 Læg en gang hvid lim ovenpå.



12 Når det er tørt, patineres der med en læg brun lim. Den grønne farve skal kun fremtræde en smule.

13

Lad tørre.

14

Reden limes fast med en smule brun paverpol lim.

19

Dekorér ægget.

20

Læg grøn/ blå lim på - bland let sammen til ønsket farvespil opstår.

Urtepotter, str.
7x7x8 cm, str.
9x9x13 cm, 12stk.
50560

Æg, H: 10 cm, hvid,
styropor, 5stk.
543220

15

Ægget sættes på en blomsterpind.

16

Læg et godt lag grøn paverpol på.

21

Når ægget er tørt, duppes der med art metal guld maling.

22

Ægget limes fast på reden.

Æg, H: 12 cm, hvid,
styropor, 5stk.
543231

Æg, H: 12 cm, hvid,
styropor, 25stk.
54323

Paverpol
skulpturlim, 500g
39093

Paverpol Art Stone,
300g
39104

Paver Color, hvid,
40ml
39307

Paver Color, brun,
40ml
39305

Netstof, str. 80x50
cm, 1stk.
39099

Paverbomuld, 30g
39098

17

Læg lidt blå ovenpå, og bland farverne let sammen.

18

Bomuldskrøl lægges i lidt grøn lim i.

23

Dette æg er dekoreret med bomuldsnet

24

Potten er malet med paverpol iblandet gul okker farve og artstone. Artstone giver et rustikt udtryk. Der brugt bomulds net på ægget.

Papirgarn, tykkelse
1,8 mm, natur,
150m
41669

Art Metal maling,
lys guld, 30ml
30690

Limspartel, B: 15
mm, L: 11,5 cm,
10stk.
10311

Skumstencil
pensler, diam.
13+20+25+35 mm,
4stk.
104090

Skumstencil
pensler, diam.
13-20-25-35 mm,
12stk.
10409

Engangshandsker,
str. medium , latex,
100stk.
13224