



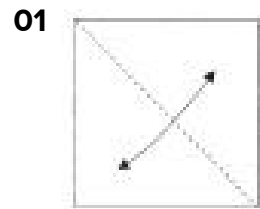
Dobbelt kræmmerhus

STEP BY STEP 023
Inspiration: 11264

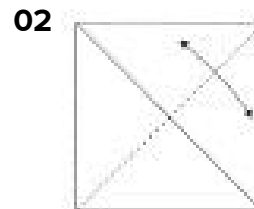


Dobbelt kræmmerhus

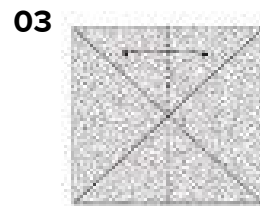
Fold vandbombebasis efter anvisningen. Skub de indvendige trekanter forbi hinanden og lim sammen. Lim en hank omkring midten.



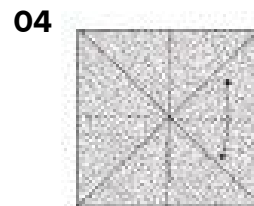
Læg det kvadratiske papir med den ene side opad og fold diagonalt og fold ud igen.



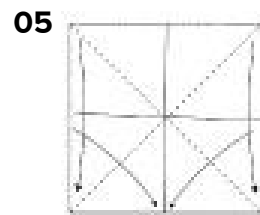
Fold diagonalt den modsatte vej og fold ud igen.



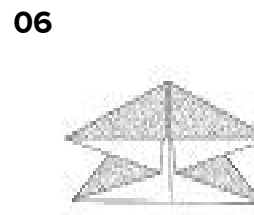
Vend papiret og fold lige midt over på den ene led og fold ud igen.



Fold lige midt over på den anden led og fold ud igen.



Læg papiret og fold sammen som pilene viser.



Den færdige grundfoldning.



Origamipapir, str.
15x15 cm, 80 g,
50ass. ark
25524

White limstift, 10 g,
1stk
39044

Origamipapir, str.
10x10 cm, 80 g,
50ass. ark
25520

Origamipapir, str.
15x15 cm, 80 g,
50ass. ark
25527

Origamipapir, ark
10x10 cm, 80 g,
50ass. ark
25669

Origamipapir, ark
15x15 cm, 80 g,
50ass. ark
25671

Origamipapir, 80 g,
12x10pk.
25544

Origamipapir, str.
15x15 cm, 80 g,
50ass. ark
25537

White limstift, 21 g,
1stk
39045

Origamipapir, str.
15x15 cm, 80 g,
50ass. ark
25521

Origamipapir, ark
10x10 cm, 80 g,
50ass. ark
25533

Origamipapir, ark
15x15 cm, 80 g,
50ass. ark
25534

Origamipapir, str.
10x10 cm, str. 15x15
cm, 600ass. ark
255440